

**1.1 EVIDENCIA DE OCUPACIÓN HOTELERA**  
**GRÁFICOS**  
**ESTATUS MENSUAL – TRIMESTRAL**  
**AÑO 2021**  
**(OCTUBRE – DICIEMBRE)**

TABLA 1.1: MES OCTUBRE		
PORCENTAJE DE OCUPACION HOTELERA		
SEMANA	FIN DE SEMANA	ENTRE SEMANA
1	954	434
2	772	343
3	796	350
4	905	453
<b>TOTAL</b>	<b>3427</b>	<b>1580</b>

**GRAFICA 1.2 OCUPACIÓN HOTELERA OCTUBRE, 2021**

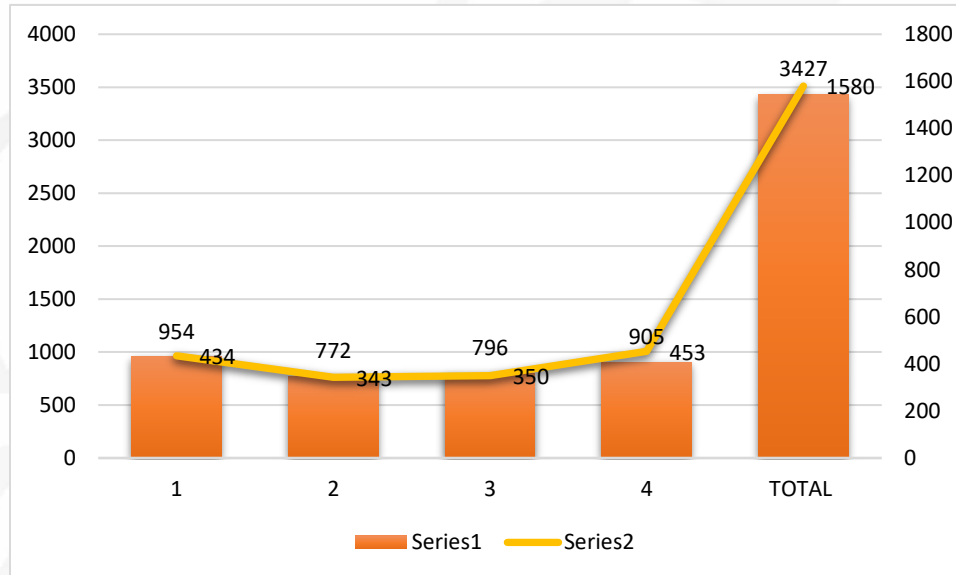


TABLA 1.2: NOVIEMBRE		
PORCENTAJE DE OCUPACION HOTELERA		
SEMANA	FIN DE SEMANA	ENTRE SEMANA
1	846	542
2	477	254
3	585	215
4	569	232
<b>TOTAL</b>	<b>2477</b>	<b>1243</b>

**GRAFICA 1.2 OCUPACIÓN HOTELERA NOVIEMBRE, 2021**

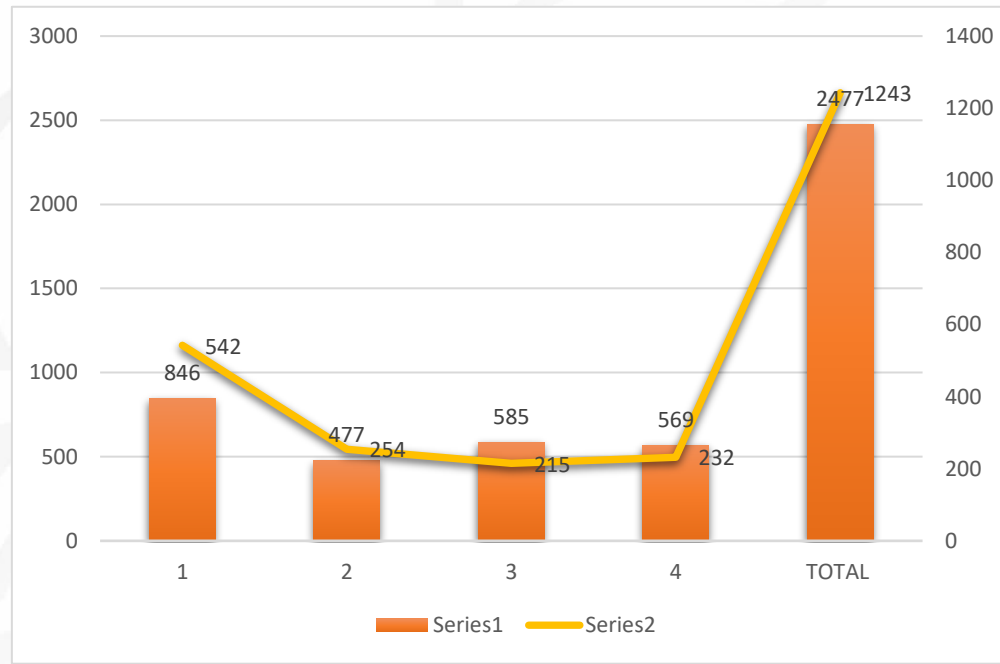
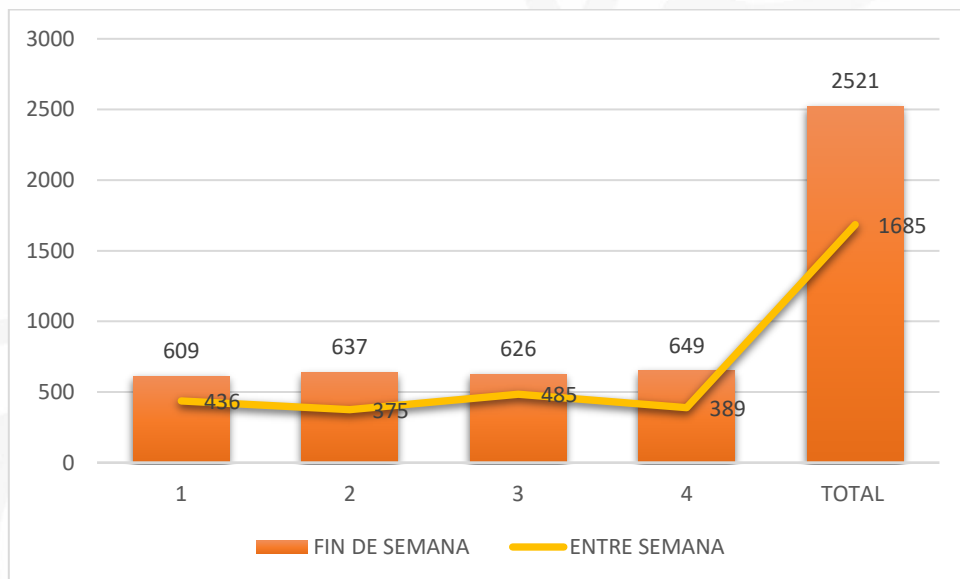


TABLA 1.3: DICIEMBRE		
PORCENTAJE DE OCUPACION HOTELERA		
SEMANA	FIN DE SEMANA	ENTRE SEMANA
1	609	436
2	637	375
3	626	485
4	649	389
<b>TOTAL</b>	<b>2521</b>	<b>1685</b>

**GRAFICA 1.3 OCUPACIÓN HOTELERA DICIEMBRE, 2021**



## 1.4 Evidencia de proyectos

### DIRECCION TURISMO

#### 1 PROTOTIPO DE AUTOBÚS PANORÁMICO





